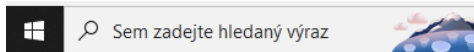


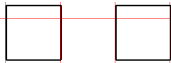
Pro Bot – autíčko

Napiš do vyhledávacího políčka v počítači slovo Probotix a otevři aplikaci.




V úrovni 2 (Level 2) vytvoř program tak, aby autíčko namalovalo na podklad:

1. Obdélník

2. Dva čtverce kousek od sebe -  namaluj je pomocí příkazů v jednom kroku, ne každý čtverec zvlášť

3. Osmiúhelník - 

4. Šestiúhelník -  - namaluj červenou barvou

5. Diamant -  - namaluj modrou barvou

6. Kytici - 

Každý úkol vystřihni výstřížkem (zkratka Win+Shift+S) a vlož (zkratka Ctrl+V) do otevřeného dokumentu Word.

Jakmile budeš mít ve Wordu všechny úkoly, soubor Word uloží do dokumentů a pošle e-mailem učiteli.

To stejné zkus vytvořit v úrovni 3 (Level 3)